



conalep

**Colegio de Educación Profesional
Técnica del Estado de Zacatecas**



**AVANCE DE
GESTIÓN FINANCIERA 2023.**





Zacatecas

GOBIERNO DEL ESTADO

2021-2027

V. FORMATOS LEY DE DISCIPLINA FINANCIERA

AVANCE DE GESTIÓN FINANCIERA DEL 01 DE ENERO AL 30 DE JUNIO
COLEGIO DE EDUCACIÓN PROFESIONAL TÉCNICA DEL ESTADO DE ZACATECAS

2023

CONCEPTO	Año		CONCEPTO	Año	
	2023	2022		2023	2022
ACTIVO			PASIVO		
<i>Activo Circulante</i>			<i>Pasivo Circulante</i>		
a. Efectivo y Equivalentes	5,644,839	4,891,833	a. Cuentas por Pagar a Corto Plazo	1,439,285	9,123,345
a1) Efectivo	0	0	a1) Servicios Personales por Pagar a Corto Plazo	23,082	3,354,303
a2) Bancos/Tesorería	5,644,839	4,891,833	a2) Proveedores por Pagar a Corto Plazo	19,148	3,735,982
a3) Bancos/Dependencias y Otros	0	0	a3) Contratistas por Obras Públicas por Pagar a Corto Plazo	0	0
a4) Inversiones Temporales (Hasta 3 meses)	0	0	a4) Participaciones y Aportaciones por Pagar a Corto Plazo	0	0
a5) Fondos con Afectación Específica	0	0	a5) Transferencias Otorgadas por Pagar a Corto Plazo	0	0
a6) Depósitos de Fondos de Terceros en Garantía y/o Administración	0	0	a6) Intereses, Comisiones y Otros Gastos de la Deuda Pública por Pagar a Corto Plazo	0	0
a7) Otros Efectivos y Equivalentes	0	0	a7) Retenciones y Contribuciones por Pagar a Corto Plazo	1,369,346	2,101,202
b. Derechos a Recibir Efectivo o Equivalentes	361,566	5,282,841	a8) Devoluciones de la Ley de Ingresos por Pagar a Corto Plazo	0	0
b1) Inversiones Financieras de Corto Plazo	0	0	a9) Otras Cuentas por Pagar a Corto Plazo	27,708	-68,142
b2) Cuentas por Cobrar a Corto Plazo	33,404	5,262,500.88	b. Documentos por Pagar a Corto Plazo	0	0
b3) Deudores Diversos por Cobrar a Corto Plazo	67,983	98 00	b1) Documentos Comerciales por Pagar a Corto Plazo	0	0
b4) Ingresos por Recuperar a Corto Plazo	0	0	b2) Documentos con Contratistas por Obras Públicas por Pagar a CP	0	0
b5) Deudores por Anticipos de la Tesorería a Corto Plazo	29,851	243 54	b3) Otros Documentos por Pagar a Corto Plazo	0	0
b6) Préstamos Otorgados a Corto Plazo	230,328	0	c. Porción a Corto Plazo de la Deuda Pública a Largo Plazo	0	0
b7) Otros Derechos a Recibir Efectivo o Equivalentes a Corto Plazo	0	0	c1) Porción a Corto Plazo de la Deuda Pública	0	0
c. Derechos a Recibir Bienes o Servicios	0	0	c2) Porción a Corto Plazo de Arrendamiento Financiero	0	0
c1) Anticipo a Proveedores por Adquisición de Bienes y Prestación de Servicios a Corto Plazo	0	0	d. Títulos y Valores a Corto Plazo	0	0
c2) Anticipo a Proveedores por Adquisición de Bienes Inmuebles y Muebles a Corto Plazo	0	0	e. Pasivos Diferidos a Corto Plazo	0	0
c3) Anticipo a Proveedores por Adquisición de Bienes Intangibles a Corto Plazo	0	0	e1) Ingresos Cobrados por Adelantado a Corto Plazo	0	0
c4) Anticipo a Contratistas por Obras Públicas a Corto Plazo	0	0	e2) Intereses Cobrados por Adelantado a Corto Plazo	0	0
c5) Otros Derechos a Recibir Bienes o Servicios a Corto Plazo	0	0	e3) Otros Pasivos Diferidos a Corto Plazo	0	0
d. Inventarios	0	0	f. Fondos y Bienes de Terceros en Garantía y/o Administración	0	0
d1) Inventario de Mercancías para Venta	0	0	f1) Fondos en Garantía a Corto Plazo	0	0
d2) Inventario de Mercancías Terminadas	0	0	f2) Fondos en Administración a Corto Plazo	0	0
d3) Inventario de Mercancías en Proceso de Elaboración	0	0	f3) Fondos Contingentes a Corto Plazo	0	0
d4) Inventario de Materias Primas, Materiales y Suministros para Producción	0	0	f4) Fondos de Fideicomisos, Mandatos y Contratos Análogos a Corto Plazo	0	0
d5) Bienes en Tránsito	0	0	f5) Otros Fondos de Terceros en Garantía y/o Administración a Corto Plazo	0	0
e. Almacenes	0	0	f6) Valores y Bienes en Garantía a Corto Plazo	0	0
f. Estimación por Pérdida o Deterioro de Activos Circulantes	0	0	g. Provisiones a Corto Plazo	0	0
f1) Estimaciones para Cuentas Incobrables por Derechos a Recibir Efectivo o	0	0	g1) Provisión para Demandas y Juicios a Corto Plazo	0	0
f2) Estimación por Deterioro de Inventarios	0	0	g2) Provisión para Contingencias a Corto Plazo	0	0
g. Otros Activos Circulantes	0	0	g3) Otras Provisiones a Corto Plazo	0	0
g1) Valores en Garantía	0	0	h. Otros Pasivos a Corto Plazo	0	0
g2) Bienes en Garantía (excluye depósitos de fondos)	0	0	h1) Ingresos por Clasificar	0	0
g3) Bienes Derivados de Embargos, Decomisos, Aseguramientos y Dación en Pago	0	0	h2) Recaudación por Participar	0	0
g4) Adquisición con Fondos de Terceros	0	0	h3) Otros Pasivos Circulantes	0	0
IIA. Total de Activos Circulantes	6,006,406	10,154,673	IIA. Total de Pasivos Circulantes	1,439,285	9,123,345
<i>Activo No Circulante</i>			<i>Pasivo No Circulante</i>		
a. Inversiones Financieras a Largo Plazo	0	0	a. Cuentas por Pagar a Largo Plazo	0	0
b. Derechos a Recibir Efectivo o Equivalentes a Largo Plazo	0	0	b. Documentos por Pagar a Largo Plazo	0	0
c. Bienes Inmuebles, Infraestructura y Construcciones en Proceso	44,875,109	44,875,109	c. Deuda Pública a Largo Plazo	0	0
d. Bienes Muebles	25,046,071	25,029,081	d. Pasivos Diferidos a Largo Plazo	0	0
e. Activos Intangibles	8,298	8,298	e. Fondos y Bienes de Terceros en Garantía y/o en Administración	0	0
f. Depreciación, Deterioro y Amortización Acumulada de Bienes	-34,798,957	-34,798,957	f. Provisiones a Largo Plazo	0	0
g. Activos Diferidos	37,695,656	37,695,656	II.B. Total de Pasivos No Circulantes	0	0
h. Estimación por Pérdida o Deterioro de Activos no Circulantes	0	0	II. Total del Pasivo	0	0
i. Otros Activos no Circulantes	0	0	HACIENDA PÚBLICA/ PATRIMONIO		
IB. Total de Activos No Circulantes	72,826,177	72,809,187	III.A. Hacienda Pública/Patrimonio Contribuido	9,180,677	9,180,677
I. Total del Activo	78,832,582	82,963,860	a. Aportaciones	1,336,717	1,336,717
			b. Donaciones de Capital	7,843,960	7,843,960
			c. Actualización de la Hacienda Pública / Patrimonio	0	0
			III.B. Hacienda Pública/Patrimonio Generado	68,212,620	64,659,838
			a. Resultados del Ejercicio (Ahorro / Desahorro)	3,404,582	344,643
			b. Resultados de Ejercicios Anteriores	6,476,429	5,983,585
			c. Revalúos	58,331,609	58,331,609
			d. Reservas	0	0
			e. Rectificaciones de Resultados de Ejercicios Anteriores	0	0
			III.C. Exceso o Insuficiencia en la Actualización de la Hacienda	0	0
			a. Resultado por Posición Monetaria	0	0
			b. Resultado por Tenencia de Activos no Monetarios	0	0
			III. Total Hacienda Pública/ Patrimonio	77,392,297	73,840,515
			IV. Total del Pasivo y Hacienda Pública / Patrimonio	78,832,582	82,963,860

Avance de Gestión Financiera 2023
COLEGIO EDUCACIÓN PROFESIONAL TÉCNICA DEL ESTADO DE ZACATECAS
Informe Analítico de la Deuda y Otros Pasivos - LDF
Del 01 de enero al 30 de junio de 2023
(Pesos)

Denominación de las Deuda Pública y Otros Pasivos	Saldo al 31 de diciembre de 2022	Disposiciones del Periodo	Amortizaciones del Periodo	Revaluaciones, Reclasificaciones y Otros Ajustes	Saldo Final del Periodo	Pago de Intereses del Periodo	Pago de Comisiones y demás costos asociados durante el Periodo
1. Deuda Pública (1=A+B)	0	0	0	0	0	0	0
A. Corto Plazo	0	0	0	0	0	0	0
Instituciones de Crédito	0	0	0	0	0	0	0
Títulos y Valores	0	0	0	0	0	0	0
Arrendamientos Financieros	0	0	0	0	0	0	0
B. Largo Plazo	0	0	0	0	0	0	0
Instituciones de Crédito	0	0	0	0	0	0	0
Títulos y Valores	0	0	0	0	0	0	0
Arrendamientos Financieros	0	0	0	0	0	0	0
2. Otros Pasivos	9,123,345				1,439,285		
3. Total de la Deuda Pública y Otros Pasivos	0	0	0	0	0	0	0
4. Deuda Contingente ¹ (Informativo)	0	0	0	0	0	0	0
A. Deuda Contingente 1							
B. Deuda Contingente 2							
C. Deuda Contingente XX							
5. Valor de Instrumentos Bono Cupón Cero ² (Informativo)	0	0	0	0	0	0	0
A. Instrumento Bono Cupón 1							
B. Instrumento Bono Cupón 2							
C. Instrumento Bono Cupón Cero XX							
TOTAL DEUDA Y OTROS PASIVOS	0	0	0	0	0	0	0



Avance de Gestión Financiera 2023
COLEGIO EDUCACIÓN PROFESIONAL TÉCNICA DEL ESTADO DE ZACATECAS
Obligaciones a Corto Plazo - LDF
Del 01 de enero al 30 de junio de 2023



(Pesos)

Obligaciones a Corto Plazo	Monto Contratado	Plazo Pactado	Tasa de Interés	Comisiones y Costos Relacionados	Pago de Comisiones y demás costos
6. Obligaciones a Corto Plazo (Informativo)	0	0	0	0	0
A. Crédito 1	0	0	0	0	0
B. Crédito 2	0	0	0	0	0
C. Crédito XX	0	0	0	0	0

NO APLICA

(Pesos)

Denominación de las Obligaciones Diferentes de Financiamientos (c)	Fecha de Contrato (d)	Fecha de Inicio de operación del Proyecto	Fecha de Vencimiento (f)	Monto de la Inversión pactado (g)	Plazo pactado (h)	Monto promedio mensual del pago de la contraprestación (i)	Monto promedio mensual del pago de la contraprestación correspondiente al pago de inversión (j)	Monto pagado de la Inversión al 30 de junio de 2023 (k)	Monto pagado de la Inversión Actualizado al 30 de junio de 2023 (l)	Saldo pendiente por pagar de la Inversión al 30 de junio de 2023 (m = g - l)		
A. Asociaciones Público Privadas				0		0	0	0	0	0		
a) APP 1												
b) APP 2												
c) APP 3												
d) APP XX												
				NO APLICA								
B. Otros Instrumentos				0		0	0	0	0	0		
a) Otro Instrumento 1												
b) Otro Instrumento 2												
c) Otro Instrumento 3												
d) Otro Instrumento XX												
C. Total de Obligaciones Diferentes de Financiamiento				0		0	0	0	0	0		




Concepto	Estimado/Aprobado (d)	Devengado	Recaudado/ Pagado
A. Ingresos Totales (A = A1+A2+A3)	37,523,040	35,982,531	35,980,501
A1. Ingresos de Libre Disposición	3,367,695	1,820,070	1,818,040
A2. Transferencias Federales Etiquetadas	34,155,345	34,162,461	34,162,461
A3. Financiamiento Neto			
B. Egresos Presupuestarios¹ (B = B1+B2)	37,866,652	32,594,939	32,572,857
B1. Gasto No Etiquetado (sin incluir Amortización de la Deuda Pública)	3,416,415	1,588,313	1,589,313
B2. Gasto Etiquetado (sin incluir Amortización de la Deuda Pública)	34,450,237	31,006,626	30,983,544
C. Remanentes del Ejercicio Anterior (C = C1 + C2)	0	0	0
C1. Remanentes de Ingresos de Libre Disposición aplicados en el periodo	0	0	0
C2. Remanentes de Transferencias Federales Etiquetadas aplicados en el periodo	0	0	0
I. Balance Presupuestario (I = A - B + C)	-343,612	3,387,592	3,407,644
II. Balance Presupuestario sin Financiamiento Neto (II = I - A3)	0	0	0
III. Balance Presupuestario sin Financiamiento Neto y sin Remanentes del Ejercicio Anterior (III = II - C)	0	0	0

Concepto	Aprobado	Devengado	Pagado
E. Intereses, Comisiones y Gastos de la Deuda (E = E1+E2)	0	0	0
E1. Intereses, Comisiones y Gastos de la Deuda con Gasto No Etiquetado	0	0	0
E2. Intereses, Comisiones y Gastos de la Deuda con Gasto Etiquetado	0	0	0
IV. Balance Primario (IV= III + E)	0	0	0


Concepto	Estimado/ Aprobado (d)	Devengado	Recaudado/ Pagado
F. Financiamiento (F = F1 + F2)	0	0	0
F1. Financiamiento con Fuente de Pago de Ingresos de Libre Disposición	0	0	0
F2. Financiamiento con Fuente de Pago de Transferencias Federales Etiquetadas	0	0	0
G. Amortización de la Deuda (G = G1 + G2)	0	0	0
G1. Amortización de la Deuda Pública con Gasto No Etiquetado			
G2. Amortización de la Deuda Pública con Gasto Etiquetado	0	0	0
A3. Financiamiento Neto (A3 = F - G)	0	0	0

Concepto	Estimado/ Aprobado (d)	Devengado	Recaudado/ Pagado
A1. Ingresos de Libre Disposición	0	0	0
A3. Financiamiento Neto con Fuente de Pago de Ingresos de Libre Disposición (A3.1 = F1 - G1)	0	0	0
F1. Financiamiento con Fuente de Pago de Ingresos de Libre Disposición	0	0	0
G1. Amortización de la Deuda Pública con Gasto No Etiquetado	0	0	0
B1. Gasto No Etiquetado (sin incluir Amortización de la Deuda Pública)	3,416,415	1,588,313	1,589,313
C1. Remanentes de Ingresos de Libre Disposición aplicados en el periodo	0	0	0
V. Balance Presupuestario de Recursos Disponibles (V= A1 + A3.1 - B1 + C1)	0	0	0
VI. Balance Presupuestario de Recursos Disponibles sin Financiamiento Neto (VI = V - A3.1)	0	0	0

Concepto	Estimado/ Aprobado (d)	Devengado	Recaudado/ Pagado
A2. Transferencias Federales Etiquetadas	0	0	0
A3.2 Financiamiento Neto con Fuente de Pago de Transferencias Federales Etiquetadas (A3.2 = F2 - G2)	0	0	0
F2. Financiamiento con Fuente de Pago de Transferencias Federales Etiquetadas	0	0	0
G2. Amortización de la Deuda Pública con Gasto Etiquetado	0	0	0
B2. Gasto Etiquetado (sin incluir Amortización de la Deuda Pública)	34,450,237	31,006,626	30,983,544
C2. Remanentes de Transferencias Federales Etiquetadas aplicados en el periodo	0	0	0
VII. Balance Presupuestario de Recursos Etiquetados (VII = A2 + A3.2 - B2 + C2)	0	0	0
VIII. Balance Presupuestario de Recursos Etiquetados sin Financiamiento Neto (VIII = VII - A3.2)	0	0	0




Concepto	Ingreso					Diferencia (6 = 5 - 1)
	Estimado (d)	Ampliaciones y Reducciones	Modificado	Devengado	Recaudado	
	(1)	(2)	(3= 1 + 2)	(4)	(5)	
Ingresos de Libre Disposición						
A. Impuestos	0	0	0	0	0	0
B. Cuotas y Aportaciones de Seguridad Social	0	0	0	0	0	0
C. Contribuciones de Mejoras	0	0	0	0	0	0
D. Derechos	0	0	0	0	0	0
E. Productos	0	0	0	0	0	0
F. Aprovechamientos	0	0	0	6,000	6,000	6,000
G. Ingresos por Ventas de Bienes y Prestación de Servicios	3,367,695	0	3,367,695	1,814,070	1,812,040	-1,555,655
H. Participaciones y Aportaciones	0	0	0	0	0	0
h1) Fondo General de Participaciones	0	0	0	0	0	0
h2) Fondo de Fomento Municipal	0	0	0	0	0	0
h3) Fondo de Fiscalización y Recaudación	0	0	0	0	0	0
h4) Fondo de Compensación	0	0	0	0	0	0
h5) Fondo de Extracción de Hidrocarburos	0	0	0	0	0	0
h6) Impuesto Especial Sobre Producción y Servicios	0	0	0	0	0	0
h7) 0.136% de la Recaudación Federal Participables	0	0	0	0	0	0
h8) 3.17% Sobre Extracción de Petróleo	0	0	0	0	0	0
h9) Gasolinas y Diésel	0	0	0	0	0	0
h10) Fondo de Impuesto Sobre la Renta	0	0	0	0	0	0
h11) Fondo de Estabilización de los Ingresos de las Entidades Federativas	0	0	0	0	0	0
I.- Incentivos Derivados de Colaboración Fiscal	0	0	0	0	0	0
i1) Tenencia o Uso de Vehículos	0	0	0	0	0	0
i2) Fondo de Compensación ISAN	0	0	0	0	0	0
i3) Impuesto Sobre Automóviles Nuevos	0	0	0	0	0	0
i4) Fondo de Compensación de Repecos-Intermedios	0	0	0	0	0	0
i5) Otros Incentivos Económicos	0	0	0	0	0	0
J. Transferencias	0	0	0	0	0	0
K. Convenios	0	0	0	0	0	0
k1) Otros Convenios y Subsidios	0	0	0	0	0	0
L. Otros Ingresos de Libre Disposición	0	0	0	0	0	0
l1) Participaciones en Ingresos Locales	0	0	0	0	0	0
l2) Otros Ingresos de Libre Disposición	0	0	0	0	0	0
I. Total de Ingresos de Libre Disposición	3,367,695	0	3,367,695	1,820,070	1,818,040	-1,549,655
Ingresos Excedentes de Ingresos de Libre Disposición						





Concepto	Ingreso					Diferencia (6 = 5 - 1)
	Estimado (d)	Ampliaciones y Reducciones	Modificado	Devengado	Recaudado	
	(1)	(2)	(3= 1 + 2)	(4)	(5)	
Transferencias Federales Etiquetadas						
A. Aportaciones	0	0	0	0	0	0
a1) Fondo de Aportaciones para la Nómina Educativa y Gasto Operativo	0	0	0	0	0	0
a2) Fondo de Aportaciones para los Servicios de Salud	0	0	0	0	0	0
a3) Fondo de Aportaciones para la Infraestructura Social	0	0	0	0	0	0
a4) Fondo de Aport. p/Fortalecimiento de los Municipios y las Demarcaciones Territoriales del DF	0	0	0	0	0	0
a5) Fondo de Aportaciones Múltiples	0	0	0	0	0	0
a6) Fondo de Aportaciones para la Educación Tecnológica y de Adultos	0	0	0	0	0	0
a7) Fondo de Aportaciones p/Seguridad Pública de los Estados y del DF	0	0	0	0	0	0
a8) Fondo de Aportaciones P/Fortalecimiento de las Entidades Federativas	0	0	0	0	0	0
B. Convenios	0	0	0	0	0	0
b1) Convenios de Protección Social en Salud	0	0	0	0	0	0
b2) Convenios de Descentralización	0	0	0	0	0	0
b3) Convenios de Reasignación	0	0	0	0	0	0
b4) Otros Convenios y Subsidios	0	0	0	0	0	0
C. Fondos Distintos de Aportaciones	0	0	0	0	0	0
c1) Fondo para Entidades Federativas y Municipios: Productos de Hidrocarburos	0	0	0	0	0	0
c2) Fondo Minero	0	0	0	0	0	0
D. Transferencias, Subsidios y Subvenciones, Pensiones y Jubilaciones	34,155,345	0	34,155,345	34,162,461	34,162,461	7,116
E. Otras Transferencias Federales Etiquetadas	0	0	0	0	0	0
II. Total de Transferencias Federales Etiquetadas	0	0	0	0	0	0
III. Ingresos Derivados de Financiamientos	0	0	0	0	0	0
A. Ingresos Derivados de Financiamientos	0	0	0	0	0	0
IV. Total de Ingresos	37,523,040	0	37,523,040	35,982,531	35,980,501	-1,542,539
Datos Informativos:						
1. Ingresos Derivados de Financiamientos con Fuente de Pago de Ingresos de Libre Disposición						
2. Ingresos Derivados de Financiamientos con Fuente de Pago de Transferencias Federales Etiquetadas						
3. Ingresos Derivados de Financiamientos (3=1+2)						




(PESOS)

Concepto	Egresos					Subejercicio
	Aprobado	Ampliaciones/ (Reducciones)	Modificado	Devengado	Pagado	
	1	2	3 = (1 + 2)	4	5	
I. Gasto No Etiquetado	3,008,091	0	3,008,091	1,571,323	1,572,323	1,436,768
A. Servicios Personales	838,857	0	838,857	186,675	186,675	652,182
a1) Remuneraciones al Personal de Carácter Permanente	0	0	0	0	0	0
a2) Remuneraciones al Personal de Carácter Transitorio	436,000	-33	435,967	180,355	180,355	255,613
a3) Remuneraciones Adicionales y Especiales	0	0	0	0	0	0
a4) Seguridad Social	60,000	0	60,000	0	0	60,000
a5) Otras Prestaciones Sociales y Económicas	42,857	33	42,889	6,320	6,320	36,569
a6) Previsiones	0	0	0	0	0	0
a7) Pago de Estímulos a Servidores Públicos	300,000	0	300,000	0	0	300,000
B. Materiales y Suministros	644,562	0	644,562	359,305	360,305	285,257
b1) Materiales de Administración, Emisión de Documentos y Artículos Oficiales	127,849	36,062	163,911	122,902	122,902	41,010
b2) Alimentos y Utensilios	72,392	-5,410	66,982	25,727	25,727	41,255
b3) Materias Primas y Materiales de Producción y Comercialización	3,000	0	3,000	1,276	1,276	1,724
b4) Materiales y Artículos de Construcción y de Reparación	196,897	-14,652	182,245	149,761	149,761	32,484
b5) Productos Químicos, Farmacéuticos y de Laboratorio	6,500	0	6,500	0	0	6,500
b6) Combustibles, Lubricantes y Aditivos	73,600	0	73,600	15,524	16,524	58,076
b7) Vestuario, Blancos, Prendas de Protección y Artículos Deportivos	87,824	-12,843	74,981	3,515	3,515	71,466
b8) Materiales y Suministros Para Seguridad	0	0	0	0	0	0
b9) Herramientas, Refacciones y Accesorios Menores	76,500	-3,157	73,343	40,600	40,600	32,742
C. Servicios Generales	1,524,672	0	1,524,672	1,025,343	1,025,343	499,329
c1) Servicios Básicos	114,074	-2,650	111,424	105,997	105,997	5,427
c2) Servicios de Arrendamiento	71,666	42,385	114,051	100,306	100,306	13,746
c3) Servicios Profesionales, Científicos, Técnicos y Otros Servicios	214,978	42,493	257,471	227,177	227,177	30,295
c4) Servicios Financieros, Bancarios y Comerciales	207,128	-16,401	190,727	182,513	182,513	8,214
c5) Servicios de Instalación, Reparación, Mantenimiento y Conservación	141,591	-66,612	74,980	38,174	38,174	36,805
c6) Servicios de Comunicación Social y Publicidad	211,217	62,011	273,228	181,385	181,385	91,843
c7) Servicios de Traslado y Viáticos	240,700	-19,170	221,530	86,206	86,206	135,325
c8) Servicios Oficiales	171,000	-34,407	136,593	92,616	92,616	43,977
c9) Otros Servicios Generales	152,318	-7,651	144,667	10,970	10,970	133,697
Total de Clasificación Por Objeto del Gasto hoja 1 de 6	3,008,091	0	3,008,091	1,571,323	1,572,323	1,436,768

(PESOS)

Concepto	Egresos					Subejercicio
	Aprobado	Ampliaciones/ (Reducciones)	Modificado	Devengado	Pagado	
	1	2	3 = (1 + 2)	4	5	
D. Transferencias, Asignaciones, Subsidios y Otras Ayudas	0	0	0	0	0	0
d1) Transferencia Internas y Asignaciones al Sector Público	0	0	0	0	0	0
d2) Transferencias al Resto del Sector Público	0	0	0	0	0	0
d3) Subsidios y Subvenciones	0	0	0	0	0	0
d4) Ayudas Sociales	0	0	0	0	0	0
d5) Pensiones y Jubilaciones	0	0	0	0	0	0
d6) Transferencias a Fideicomisos, Mandatos y Otros Análogos	0	0	0	0	0	0
d7) Transferencias a la Seguridad Social	0	0	0	0	0	0
d8) Donativos	0	0	0	0	0	0
d9) Transferencias al Exterior	0	0	0	0	0	0
E. Bienes Muebles, Inmuebles e Intangibles	408,324	0	408,324	16,990	16,990	391,334
e1) Mobiliario y Equipo de Administración	392,000	0	392,000	16,990	16,990	375,010
e2) Mobiliario y equipo Educativo y Recreativo	10,324	0	10,324	0	0	10,324
e3) Equipo e Instrumental Médico y de Laboratorio	0	0	0	0	0	0
e4) Vehículos y Equipo de Transporte	0	0	0	0	0	0
e5) Equipo de Defensa y Seguridad	0	0	0	0	0	0
e6) Maquinaria, Otros Equipos y Herramientas	6,000	0	6,000	0	0	6,000
e7) Activos Biológicos	0	0	0	0	0	0
e8) Bienes Inmuebles	0	0	0	0	0	0
e9) Bienes Intangibles	0	0	0	0	0	0
F. Inversión Pública	0	0	0	0	0	0
f1) Obra Pública en Bienes de Dominio Público	0	0	0	0	0	0
f2) Obra Pública en Bienes Propios	0	0	0	0	0	0
f3) Proyectos Productivos y Acciones de Fomento	0	0	0	0	0	0
Total de Clasificación Por Objeto del Gasto hoja 2 de 6	408,324	0	408,324	16,990	16,990	391,334




Avance de Gestión Financiera 2023
Nombre del ente público.
Estado Analítico del Ejercicio del Presupuesto de Egresos Detallado- LDF
Clasificación por Objeto del Gasto
Del 01 de enero al 30 de junio de 2023
(PESOS)

Concepto	Egresos					Subejercicio 6 = (3 - 4)
	Aprobado	Ampliaciones/ (Reducciones)	Modificado	Devengado	Pagado	
	1	2	3 = (1 + 2)	4	5	
G. Inversiones Financieras y Otras Provisiones	0	0	0	0	0	0
g1) Inversiones Para el Fomento de Actividades Productivas	0	0	0	0	0	0
g2) Acciones y Participaciones de Capital	0	0	0	0	0	0
g3) Compra de Títulos y Valores	0	0	0	0	0	0
g4) Concesión de Préstamos	0	0	0	0	0	0
g5) Inversiones de Fideicomisos, Mandatos y Otros Análogos	0	0	0	0	0	0
Fideicomisos de Desastres Naturales (Informativo)	0	0	0	0	0	0
g6) Otras Inversiones Financieras	0	0	0	0	0	0
g7) Provisiones para Contingencias y Otras Erogaciones Especiales	0	0	0	0	0	0
H. Participaciones y Aportaciones	0	0	0	0	0	0
h1) Participaciones	0	0	0	0	0	0
h2) Aportaciones	0	0	0	0	0	0
h3) Convenios	0	0	0	0	0	0
I. Deuda Pública	0	0	0	0	0	0
i1) Amortización de la Deuda Pública	0	0	0	0	0	0
i2) Intereses de la Deuda Pública	0	0	0	0	0	0
i3) Comisiones de la Deuda Pública	0	0	0	0	0	0
i4) Gastos de la Deuda Pública	0	0	0	0	0	0
i5) Costo por Coberturas	0	0	0	0	0	0
i6) Apoyos Financieros	0	0	0	0	0	0
i7) Adeudos de ejercicios Fiscales Anteriores (ADEFAS)	0	0	0	0	0	0
Total de Clasificación Por Objeto del Gasto hoja 3 de 6	3,416,415	0	3,416,415	1,588,313	1,589,313	1,828,102





(PESOS)

Concepto	Egresos					Subejercicio 6 = (3 - 4)
	Aprobado	Ampliaciones/ (Reducciones)	Modificado	Devengado	Pagado	
	1	2	3 = (1 + 2)	4	5	
II. Gasto Etiquetado	34,450,237	0	34,450,237	31,006,626	30,983,544	3,443,611
A. Servicios Personales	33,396,858	0	33,396,858	30,045,136	30,022,054	3,351,722
a1) Remuneraciones al Personal de Carácter Permanente	15,727,399	-204,199	15,523,200	14,981,796	14,981,796	541,404
a2) Remuneraciones al Personal de Carácter Transitorio	47,025	0	47,025	47,025	47,025	0
a3) Remuneraciones Adicionales y Especiales	5,696,993	200,481	5,897,474	5,799,669	5,799,669	97,805
a4) Seguridad Social	6,467,737	116,185	6,583,922	5,254,992	5,231,910	1,328,930
a5) Otras Prestaciones Sociales y Económicas	3,888,570	-166,437	3,722,132	3,293,158	3,293,158	428,975
a6) Previsiones	0	0	0	0	0	0
a7) Pago de Estímulos a Servidores Públicos	1,569,134	53,971	1,623,105	668,496	668,496	954,609
B. Materiales y Suministros	281,907	0	281,907	230,144	230,144	51,764
b1) Materiales de Administración, Emisión de Documentos y Artículos Oficiales	87,047	17,494	104,540	95,506	95,506	9,034
b2) Alimentos y Utensilios	16,900	19,010	35,910	30,733	30,733	5,178
b3) Materias Primas y Materiales de Producción y Comercialización	4,000	-4,000	0	0	0	0
b4) Materiales y Artículos de Construcción y de Reparación	58,161	-4,812	53,349	41,825	41,825	11,524
b5) Productos Químicos, Farmacéuticos y de Laboratorio	9,500	-6,964	2,536	489	489	2,048
b6) Combustibles, Lubricantes y Aditivos	16,100	1,763	17,863	15,780	15,780	2,082
b7) Vestuario, Blancos, Prendas de Protección y Artículos Deportivos	50,000	-2,127	47,873	32,979	32,979	14,894
b8) Materiales y Suministros Para Seguridad	0	0	0	0	0	0
b9) Herramientas, Refacciones y Accesorios Menores	40,200	-20,364	19,836	12,832	12,832	7,003
C. Servicios Generales	771,472	0	771,472	731,346	731,346	40,126
c1) Servicios Básicos	364,587	-33,367	331,220	316,762	316,762	14,458
c2) Servicios de Arrendamiento	17,200	3,919	21,119	18,677	18,677	2,442
c3) Servicios Profesionales, Científicos, Técnicos y Otros Servicios	245,000	13,428	258,428	258,272	258,272	156
c4) Servicios Financieros, Bancarios y Comerciales	11,700	-5,523	6,177	4,707	4,707	1,469
c5) Servicios de Instalación, Reparación, Mantenimiento y Conservación	35,360	15,766	51,126	46,328	46,328	4,797
c6) Servicios de Comunicación Social y Publicidad	5,000	-4,741	259	0	0	259
c7) Servicios de Traslado y Viáticos	38,400	6,489	44,889	35,689	35,689	9,200
c8) Servicios Oficiales	40,850	7,280	48,130	40,785	40,785	7,345
c9) Otros Servicios Generales	13,375	-3,250	10,125	10,125	10,125	0
Total de Clasificación Por Objeto del Gasto hoja 4 de 6	34,450,237	0	34,450,237	31,006,626	30,983,544	3,443,611





(PESOS)

Concepto	Egresos					Subejercicio 6 = (3 - 4)
	Aprobado	Ampliaciones/ (Reducciones)	Modificado	Devengado	Pagado	
	1	2	3 = (1 + 2)	4	5	
D. Transferencias, Asignaciones, Subsidios y Otras Ayudas	0	0	0	0	0	0
d1) Transferencia Internas y Asignaciones al Sector Público	0	0	0	0	0	0
d2) Transferencias al Resto del Sector Público	0	0	0	0	0	0
d3) Subsidios y Subvenciones	0	0	0	0	0	0
d4) Ayudas Sociales	0	0	0	0	0	0
d5) Pensiones y Jubilaciones	0	0	0	0	0	0
d6) Transferencias a Fideicomisos, Mandatos y Otros Análogos	0	0	0	0	0	0
d7) Transferencias a la Seguridad Social	0	0	0	0	0	0
d8) Donativos	0	0	0	0	0	0
d9) Transferencias al Exterior	0	0	0	0	0	0
E. Bienes Muebles, Inmuebles e Intangibles	0	0	0	0	0	0
e1) Mobiliario y Equipo de Administración	0	0	0	0	0	0
e2) Mobiliario y equipo Educativo y Recreativo	0	0	0	0	0	0
e3) Equipo e Instrumental Médico y de Laboratorio	0	0	0	0	0	0
e4) Vehículos y Equipo de Transporte	0	0	0	0	0	0
e5) Equipo de Defensa y Seguridad	0	0	0	0	0	0
e6) Maquinaria, Otros Equipos y Herramientas	0	0	0	0	0	0
e7) Activos Biológicos	0	0	0	0	0	0
e8) Bienes Inmuebles	0	0	0	0	0	0
e9) Bienes Intangibles	0	0	0	0	0	0
F. Inversión Pública	0	0	0	0	0	0
f1) Obra Pública en Bienes de Dominio Público	0	0	0	0	0	0
f2) Obra Pública en Bienes Propios	0	0	0	0	0	0
f3) Proyectos Productivos y Acciones de Fomento	0	0	0	0	0	0
Total de Clasificación Por Objeto del Gasto hoja 5 de 6	0	0	0	0	0	0


(PESOS)

Concepto	Egresos					Subejercicio
	Aprobado	Ampliaciones/ (Reducciones)	Modificado	Devengado	Pagado	
	1	2	3 = (1 + 2)	4	5	
G. Inversiones Financieras y Otras Provisiones	0	0	0	0	0	0
g1) Inversiones Para el Fomento de Actividades Productivas	0	0	0	0	0	0
g2) Acciones y Participaciones de Capital	0	0	0	0	0	0
g3) Compra de Títulos y Valores	0	0	0	0	0	0
g4) Concesión de Préstamos	0	0	0	0	0	0
g5) Inversiones de Fideicomisos, Mandatos y Otros Análogos	0	0	0	0	0	0
Fideicomisos de Desastres Naturales (Informativo)	0	0	0	0	0	0
g6) Otras Inversiones Financieras	0	0	0	0	0	0
g7) Provisiones para Contingencias y Otras Erogaciones Especiales	0	0	0	0	0	0
H. Participaciones y Aportaciones	0	0	0	0	0	0
h1) Participaciones	0	0	0	0	0	0
h2) Aportaciones	0	0	0	0	0	0
h3) Convenios	0	0	0	0	0	0
I. Deuda Pública	0	0	0	0	0	0
i1) Amortización de la Deuda Pública	0	0	0	0	0	0
i2) Intereses de la Deuda Pública	0	0	0	0	0	0
i3) Comisiones de la Deuda Pública	0	0	0	0	0	0
i4) Gastos de la Deuda Pública	0	0	0	0	0	0
i5) Costo por Coberturas	0	0	0	0	0	0
i6) Apoyos Financieros	0	0	0	0	0	0
i7) Adeudos de ejercicios Fiscales Anteriores (ADEFAS)	0	0	0	0	0	0
Total de Clasificación Por Objeto del Gasto hoja 6 de 6	34,450,237	0	34,450,237	31,006,626	30,983,544	3,443,611
Total de Clasificación Por Objeto del Gasto	37,866,652	0	37,866,652	32,594,939	32,572,857	5,271,713

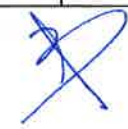
(PESOS)

Concepto	Egresos					Subejercicio 6 = (3 - 4)
	Aprobado	Ampliaciones/ (Reducciones)	Modificado	Devengado	Pagado	
	1	2	3 = (1 + 2)	4	5	
I. Gasto No Etiquetado	3,416,415	0	3,416,415	1,588,313	1,589,313	1,828,102
COLEGIO DE EDUCACIÓN PROFESIONAL TÉCNICA DEL ESTADO ZACATECAS	3,416,415	0	3,416,415	1,588,313	1,589,313	1,828,102
II. Gasto Etiquetado	34,450,237	0	34,450,237	31,006,626	30,983,544	3,443,611
COLEGIO DE EDUCACIÓN PROFESIONAL TÉCNICA DEL ESTADO ZACATECAS	34,450,237	0	34,450,237	31,006,626	30,983,544	3,443,611
III. Total de Egresos	37,866,652	0	37,866,652	32,594,939	32,572,857	5,271,713




(PESOS)

Concepto	Egresos					Subejercicio
	Aprobado	Ampliaciones/ (Reducciones)	Modificado	Devengado	Pagado	
	1	2	3 = (1 + 2)	4	5	
I. Gasto No Etiquetado	3,416,415	0	3,416,415	1,588,313	1,589,313	1,828,102
A. Gobierno	0	0	0	0	0	0
a1) Legislación	0	0	0	0	0	0
a2) Justicia	0	0	0	0	0	0
a3) Coordinación de la Política de Gobierno	0	0	0	0	0	0
a4) Relaciones Exteriores	0	0	0	0	0	0
a5) Asuntos Financieros y Hacendarios	0	0	0	0	0	0
a6) Seguridad Nacional	0	0	0	0	0	0
a7) Asuntos de Orden Público y de Seguridad Interior	0	0	0	0	0	0
a8) Otros Servicios Generales	0	0	0	0	0	0
B. Desarrollo Social	0	0	0	0	0	0
b1) Protección Ambiental	0	0	0	0	0	0
b2) Vivienda y Servicios a la Comunidad	0	0	0	0	0	0
b3) Salud	0	0	0	0	0	0
b4) Recreación, Cultura y Otras Manifestaciones Sociales	0	0	0	0	0	0
b5) Educación	3,416,415	0	3,416,415	1,588,313	1,589,313	1,828,102
b6) Protección Social	0	0	0	0	0	0
b7) Otros Asuntos Sociales	0	0	0	0	0	0
C. Desarrollo Económico	0	0	0	0	0	0
c1) Asuntos Económicos, Comerciales y Laborales en General	0	0	0	0	0	0
c2) Agropecuaria, Silvicultura, Pesca y Caza	0	0	0	0	0	0
c3) Combustibles y Energía	0	0	0	0	0	0
c4) Minería, Manufacturas y Construcción	0	0	0	0	0	0
c5) Transporte	0	0	0	0	0	0
c6) Comunicaciones	0	0	0	0	0	0
c7) Turismo	0	0	0	0	0	0
c8) Ciencia, Tecnología e Innovación	0	0	0	0	0	0
c9) Otras Industrias y Otros Asuntos Económicos	0	0	0	0	0	0
D. Otras no Clasificadas en Funciones Anteriores	0	0	0	0	0	0
d1) Transacciones de la Deuda Pública / Costo Financiero de la Deuda	0	0	0	0	0	0
d2) Transferencias, Participaciones y Aportaciones entre Diferentes Niveles y	0	0	0	0	0	0
d3) Saneamiento del Sistema Financiero	0	0	0	0	0	0
d4) Adeudos de Ejercicios Fiscales Anteriores	0	0	0	0	0	0
Total Clasificación Funcional Hoja 1 de 2	3,416,415	0	3,416,415	1,588,313	1,589,313	1,828,102

(PESOS)

Concepto	Egresos					Subejercicio 6 = (3 - 4)
	Aprobado	Ampliaciones/ (Reducciones)	Modificado	Devengado	Pagado	
	1	2	3 = (1 + 2)	4	5	
II. Gasto Etiquetado	34,450,237	0	34,450,237	31,006,626	30,983,544	3,443,611
A. Gobierno	0	0	0	0	0	0
a1) Legislación	0	0	0	0	0	0
a2) Justicia	0	0	0	0	0	0
a3) Coordinación de la Política de Gobierno	0	0	0	0	0	0
a4) Relaciones Exteriores	0	0	0	0	0	0
a5) Asuntos Financieros y Hacendarios	0	0	0	0	0	0
a6) Seguridad Nacional	0	0	0	0	0	0
a7) Asuntos de Orden Público y de Seguridad Interior	0	0	0	0	0	0
a8) Otros Servicios Generales	0	0	0	0	0	0
B. Desarrollo Social	0	0	0	0	0	0
b1) Protección Ambiental	0	0	0	0	0	0
b2) Vivienda y Servicios a la Comunidad	0	0	0	0	0	0
b3) Salud	0	0	0	0	0	0
b4) Recreación, Cultura y Otras Manifestaciones Sociales	0	0	0	0	0	0
b5) Educación	34,450,237	0	34,450,237	31,006,626	30,983,544	3,443,611
b6) Protección Social	0	0	0	0	0	0
b7) Otros Asuntos Sociales	0	0	0	0	0	0
C. Desarrollo Económico	0	0	0	0	0	0
c1) Asuntos Económicos, Comerciales y Laborales en General	0	0	0	0	0	0
c2) Agropecuaria, Silvicultura, Pesca y Caza	0	0	0	0	0	0
c3) Combustibles y Energía	0	0	0	0	0	0
c4) Minería, Manufacturas y Construcción	0	0	0	0	0	0
c5) Transporte	0	0	0	0	0	0
c6) Comunicaciones	0	0	0	0	0	0
c7) Turismo	0	0	0	0	0	0
c8) Ciencia, Tecnología e Innovación	0	0	0	0	0	0
c9) Otras Industrias y Otros Asuntos Económicos	0	0	0	0	0	0
D. Otras no Clasificadas en Funciones Anteriores	0	0	0	0	0	0
d1) Transacciones de la Deuda Pública / Costo Financiero de la Deuda	0	0	0	0	0	0
d2) Transferencias, Participaciones y Aportaciones entre Diferentes Niveles y	0	0	0	0	0	0
d3) Saneamiento del Sistema Financiero	0	0	0	0	0	0
d4) Adeudos de Ejercicios Fiscales Anteriores	0	0	0	0	0	0
Total Clasificación Funcional Hoja 2 de 2	34,450,237	0	34,450,237	31,006,626	30,983,544	3,443,611
Total Clasificación Funcional	37,866,652	0	37,866,652	32,594,939	32,572,857	5,271,713




(PESOS)

Concepto	Egresos					Subejercicio
	Aprobado	Ampliaciones/ (Reducciones)	Modificado	Devengado	Pagado	
	1	2	3 = (1 + 2)	4	5	
I. Gasto No Etiquetado	3,416,415	0	3,416,415	1,588,313	1,589,313	1,828,102
A. Personal Administrativo y Servicio Público	0	0	0	0	0	0
B. Magisterio	3,416,415	0	3,416,415	1,588,313	1,589,313	1,828,102
C. Servicios de Salud	0	0	0	0	0	0
c1) Personal Administrativo	0	0	0	0	0	0
c2) Personal Médico, Paramédico y afín	0	0	0	0	0	0
D. Seguridad Pública	0	0	0	0	0	0
E. Gastos asociados a la implementación de nuevas leyes federales o reformas a las mismas	0	0	0	0	0	0
e1) Nombre del Programa o Ley 1	0	0	0	0	0	0
e2) Nombre de Programa o Ley 2	0	0	0	0	0	0
F. Sentencias laborales definitivas	0	0	0	0	0	0
II. Gasto Etiquetado	34,450,237	0	34,450,237	31,006,626	30,983,544	3,443,611
A. Personal Administrativo y Servicio Público	0	0	0	0	0	0
B. Magisterio	34,450,237	0	34,450,237	31,006,626	30,983,544	3,443,611
C. Servicios de Salud	0	0	0	0	0	0
c1) Personal Administrativo	0	0	0	0	0	0
c2) Personal Médico, Paramédico y afín	0	0	0	0	0	0
D. Seguridad Pública	0	0	0	0	0	0
E. Gastos asociados a la implementación de nuevas leyes federales o reformas a las mismas	0	0	0	0	0	0
e1) Nombre del Programa o Ley 1	0	0	0	0	0	0
e2) Nombre de Programa o Ley 2	0	0	0	0	0	0
F. Sentencias laborales definitivas	0	0	0	0	0	0
III. Total del Gasto en Servicios Personales.	37,866,652	0	37,866,652	32,594,939	32,572,857	5,271,713





Concepto (b)	Año en Cuestión (de iniciativa de Ley) 2022	2023	2024	2025	2026	2027
1. Ingresos de Libre Disposición	1,820,070	5,705,172	5,983,889	6,193,326	6,410,092	6,634,445
(1=A+B+C+D+E+F+G+H+I+J+K+L)						
A. Impuestos						
B. Cuotas y Aportaciones de Seguridad Social						
C. Contribuciones de Mejoras						
D. Derechos						
E. Productos						
F. Aprovechamientos	6,000					
G. Ingresos por Ventas de Bienes y Servicios	1,814,070	5,705,172	5,983,889	6,193,326	6,410,092	6,634,445
H. Participaciones y Aportaciones						
I. Incentivos Derivados de la Colaboración Fiscal						
J. Transferencias						
K. Convenios						
L. Otros Ingresos de Libre Disposición						
2. Transferencias Federales Etiquetadas (2=A+B+C+D+E)	34,162,461	67,818,773	69,927,960	72,375,438	74,908,578	77,530,379
A. Aportaciones						
B. Convenios						
C. Fondos Distintos de Aportaciones						
D. Transferencias, Subsidios y Subvenciones, y Pensiones y Jubilaciones	34,162,461	67,818,773	69,927,960	72,375,438	74,908,578	77,530,379
E. Otras Transferencias Federales Etiquetadas						
3. Ingresos Derivados de Financiamientos (3=A)	0	0	0	0	0	0
A. Ingresos Derivados de Financiamientos						
4. Total de Ingresos Proyectados (4=1+2+3)	0	0	0	0	0	0
Datos Informativos						
1. Ingresos Derivados de Financiamientos con Fuente de Pago de Recursos de Libre Disposición.						
2. Ingresos Derivados de Financiamientos con Fuente de Pago de Transferencias Federales Etiquetadas.						
3. Ingresos Derivados de Financiamiento (3=1+2)	35,982,531	73,523,945	75,911,849	78,568,764	81,318,670	84,164,824

Concepto	Año en Cuestión 2023	Año 1 (d) 2023	Año 2 (d) 2024	Año 3 (d) 2025	Año 4 (d) 2026	Año 5 (d) 2027
1. Gasto No Etiquetado (1=A+B+C+D+E+F+G+H+I)	1,571,323	5,705,172	5,899,148	6,099,719	6,307,110	6,521,551
A. Servicios Personales	186,675	1,383,863	1,430,915	1,479,566	1,529,871	1,581,886
B. Materiales y Suministros	359,305	1,032,565	1,067,673	1,103,974	1,141,509	1,180,320
C. Servicios Generales	1,025,343	2,339,792	2,419,345	2,501,603	2,586,658	2,674,604
D. Transferencias, Asignaciones, Subsidios y Otras Ayudas	0	0	0	0	0	0
E. Bienes Muebles, Inmuebles e Intangibles	0	948,951	981,216	1,014,577	1,049,072	1,084,741
F. Inversión Pública	0	0	0	0	0	0
G. Inversiones Financieras y Otras Provisiones	0	0	0	0	0	0
H. Participaciones y Aportaciones	0	0	0	0	0	0
I. Deuda Pública	0	0	0	0	0	0
	0	0	0	0	0	0
2. Gasto Etiquetado (1=A+B+C+D+E+F+G+H+I)	31,006,626	67,818,773	75,653,099	78,300,957	81,041,491	83,877,943
A. Servicios Personales	30,045,136	65,895,845	68,162,406	70,548,090	73,017,273	75,572,878
B. Materiales y Suministros	230,144	458,421	1,701,838	1,761,403	1,823,052	1,886,859
C. Servicios Generales	731,346	1,464,507	5,788,855	5,991,464	6,201,166	6,418,207
D. Transferencias, Asignaciones, Subsidios y Otras Ayudas	0	0	0	0	0	0
E. Bienes Muebles, Inmuebles e Intangibles	0	0	0	0	0	0
F. Inversión Pública	0	0	0	0	0	0
G. Inversiones Financieras y Otras Provisiones	0	0	0	0	0	0
H. Participaciones y Aportaciones	0	0	0	0	0	0
I. Deuda Pública	0	0	0	0	0	0
	0	0	0	0	0	0
3. Total de Egresos Proyectados (3=1+2)	32,577,949	73,523,945	81,552,247	84,400,677	87,348,601	90,399,495





Concepto (b)	2018	2019	2020	2021	2022	Año del Ejercicio Vigente 2023
1. Ingresos de Libre Disposición (1=A+B+C+D+E+F+G+H+I+J+K+L)	19,309,472	529,184	19,440,293	2,978,745	4,473,315	5,705,172
A. Impuestos	0	0	0	0	0	0
B. Cuotas y Aportaciones de Seguridad Social	0	0	0	0	0	0
C. Contribuciones de Mejoras	0	0	0	0	0	0
D. Derechos	2,728,700	0	4,651,942	0	0	0
E. Productos	0	5,169	0	9,668	0	0
F. Aprovechamientos	0	114,000	0	6,004	133,400	0
G. Ingresos por Ventas de Bienes y Servicios	0	410,015	0	0	0	5,705,172
H. Participaciones	0	0	0	0	0	0
I. Incentivos Derivados de la Colaboración Fiscal	0	0	0	0	0	0
J. Transferencias	16,580,772	0	14,788,351	2,963,073	4,339,915	0
K. Convenios	0	0	0	0	0	0
L. Otros Ingresos de Libre Disposición	0	0	0	0	0	0
2. Transferencias Federales Etiquetadas (2=A+B+C+D+E)	45,062,417	67,575,842	45,060,868	77,455,534	68,668,047	67,818,773
A. Aportaciones	0	0	0	0	0	0
B. Convenios	0	0	0	0	0	0
C. Fondos Distintos de Aportaciones	0	0	0	0	0	0
D. Transferencias, Subsidios y Subvenciones, y Pensiones y Jubilaciones	45,062,417	67,575,842	45,060,868	77,455,534	68,668,047	67,818,773
E. Otras Transferencias Federales Etiquetadas	0	0	0	0	0	0
3. Ingresos Derivados de Financiamientos (3=A)	0	0	0	0	0	0
A. Ingresos Derivados de Financiamientos	0	0	0	0	0	0
4. Total de Resultados de Ingresos (4=1+2+3)	64,371,889	68,105,026	64,501,161	80,434,279	73,141,362	73,523,945
Datos Informativos						
1. Ingresos Derivados de Financiamientos con Fuente de Pago de Recursos de Libre Disposición.						
2. Ingresos Derivados de Financiamientos con Fuente de Pago de Transferencias Federales Etiquetadas.						
3. Ingresos Derivados de Financiamiento (3=1+2)						

Cuenta Pública 2023
COLEGIO EDUCACIÓN PROFESIONAL TÉCNICA DEL ESTADO DE ZACATECAS
Resultados de Egresos- LDF
(Pesos)

Concepto	2018	2019	2020	2021	2022	2023
1. Gasto No Etiquetado (1=A+B+C+D+E+F+G+H+I)	0	0	0	5,917,321	3,913,099	5,705,172
A. Servicios Personales	0	0	0	5,888,644	1,685,669	1,383,863
B. Materiales y Suministros	0	0	0	9,998	807,692	1,032,565
C. Servicios Generales	0	0	0	18,678	1,338,415	2,339,792
D. Transferencias, Asignaciones, Subsidios y Otras Ayudas	0	0	0	0	0	0
E. Bienes Muebles, Inmuebles e Intangibles	0	0	0	0	81,324	948,951
F. Inversión Pública	0	0	0	0	0	0
G. Inversiones Financieras y Otras Provisiones	0	0	0	0	0	0
H. Participaciones y Aportaciones	0	0	0	0	0	0
I. Deuda Pública	0	0	0	0	0	0
2. Gasto Etiquetado (1=A+B+C+D+E+F+G+H+I)	57,301,354	52,279,132	52,083,163	73,940,952	70,958,792	67,818,773
A. Servicios Personales	53,001,322	48,734,253	47,648,971	64,646,177	63,223,186	65,895,845
B. Materiales y Suministros	991,624	944,078	1,214,329	1,830,421	1,220,536	458,421
C. Servicios Generales	3,308,408	2,600,801	3,219,863	7,464,353	6,515,070	1,464,507
D. Transferencias, Asignaciones, Subsidios y Otras Ayudas	0	0	0	0	0	0
E. Bienes Muebles, Inmuebles e Intangibles	0	0	0	0	0	0
F. Inversión Pública	0	0	0	0	0	0
G. Inversiones Financieras y Otras Provisiones	0	0	0	0	0	0
H. Participaciones y Aportaciones	0	0	0	0	0	0
I. Deuda Pública	0	0	0	0	0	0
3. Total del Resultado de Egresos (3=1+2)	57,301,354	52,279,132	52,083,163	79,858,273	74,871,891	73,523,945

Concepto	Pensiones y Jubilaciones	Salud	Riesgos de Trabajo	Invalidez y Vida	Otras Prestaciones Sociales
Tipo de Sistema	0	0	0	0	0
Prestación Laboral o Fondo general para trabajadores del estado o municipio					
Beneficio definido, Contribución definida o Mixto					
Población Afiliada	0	0	0	0	0
Activos	0	0	0	0	0
Edad máxima	0				
Edad mínima	0				
Edad promedio	0.00				
Pensionados y Jubilados	0	0	0	0	0
Edad máxima	0				
Edad mínima	0				
Edad promedio	0.00				
Beneficiarios					
Promedio de años de servicio (trabajadores activos)					
Aportación individual al plan de pensión como % del salario					
Aportación del ente público al plan de pensión como % del salario					
Crecimiento esperado de los pensionados y jubilados (como %)					
Crecimiento esperado de los activos (como%)					
Edad de Jubilación o Pensión					
Esperanza de vida					
Ingresos del Fondo		0	0	0	0
Ingresos Anuales al Fondo de Pensiones					
Nómina anual		0	0	0	0
Activos					
Pensionados y Jubilados					
Beneficiarios de Pensionados y Jubilados					

NO APLICA




Concepto	Pensiones y Jubilaciones	Salud	Riesgos de Trabajo	Invalidez y Vida	Otras Prestaciones Sociales
Monto mensual por pensión		0	0	0	0
Máximo					
Mínimo					
Promedio					
Monto de la reserva		0	0	0	0
Valor presente de las obligaciones		0	0	0	0
Pensiones y Jubilaciones en curso de pago					
Generación actual					
Generaciones futuras					
Valor presente de las contribuciones asociadas a los sueldos futuros de cotización X%		0	0	0	0
Generación actual					
Generaciones futuras					
Valor presente de aportaciones futuras		0	0	0	0
Generación actual					
Generaciones futuras					
Otros Ingresos					
Déficit/superávit actuarial		0	0	0	0
Generación actual					
Generaciones futuras					
Periodo de suficiencia		0	0	0	0
Año de descapitalización					
Tasa de rendimiento					
Estudio actuarial		0	0	0	0
Año de elaboración del estudio actuarial					
Empresa que elaboró el estudio actuarial					


NO APLICA




Indicadores de Observancia (c)	Implementación		Resultado		Fundamento (h)	Comentarios (i)
	SI	NO	Monto o valor (f)	Unidad (pesos/porcentaje) (g)		
	Mecanismo de Verificación (d)	Fecha estimada de cumplimiento (e)				
INDICADORES PRESUPUESTARIOS						
A. INDICADORES CUANTITATIVOS						
1 Balance Presupuestario Sostenible (j)						
a. Propuesto		Iniciativa de Ley de Ingresos y Proyecto de Presupuesto de Egresos			pesos	Art. 6 y 19 de la LDF
b. Estimada/Aprobado		Ley de Ingresos y Presupuesto de Egresos	30/06/2023	37,866,652	pesos	Art. 6 y 19 de la LDF
c. Devengado		Cuenta Pública / Formato 4 LDF	30/06/2023	32,594,938	pesos	Art. 6 y 19 de la LDF
2 Balance Presupuestario de Recursos Disponibles Sostenible (k)						
a. Propuesto		Iniciativa de Ley de Ingresos y Proyecto de Presupuesto de Egresos			pesos	Art. 6 y 19 de la LDF
b. Estimada/Aprobado		Ley de Ingresos y Presupuesto de Egresos			pesos	Art. 6 y 19 de la LDF
c. Devengado		Cuenta Pública / Formato 4LDF			pesos	Art. 6 y 19 de la LDF
3 Financiamiento Neto dentro del Techo de Financiamiento Neto (l)						
a. Propuesto		Iniciativa de Ley de Ingresos			pesos	Art. 6, 19 y 46 de la LDF
b. Estimada		Ley de Ingresos	30/06/2023	37,866,652	pesos	Art. 6, 19 y 46 de la LDF
c. Devengado		Cuenta Pública / Formato 4 LDF	30/06/2023	32,594,938	pesos	Art. 6, 19 y 46 de la LDF
4 Recursos destinados a la atención de desastres naturales						
a Asignación al fideicomiso para desastres naturales (m)						
a 1 Aprobado		Reporte Trim. Formato 6 a)			pesos	Art. 9 de la LDF
a 2 Pagado		Cuenta Pública / Formato 6 a)			pesos	Art. 9 de la LDF
b. Aportación promedio realizada por la Entidad Federativa durante los 5 ejercicios previos, para infraestructura dañada por desastres naturales (n)		Autorizaciones de recursos aprobados por el FONDEN			pesos	Art. 9 de la LDF
c. Saldo del fideicomiso para desastres naturales (o)		Cuenta Pública / Auditor de Cuentas			pesos	Art. 9 de la LDF
d. Costo promedio de los últimos 5 ejercicios de la reconstrucción de infraestructura dañada por desastres naturales (p)		Autorizaciones de recursos aprobados por el FONDEN			pesos	Art. 9 de la LDF
5 Techo para servicios personales (q)						
a. Asignación en el Presupuesto de Egresos		Reporte Trim. Formato 6 d)	01/01/2023	37,866,652	pesos	Art. 10 y 21 de la LDF
b. Devengado		Reporte Trim. Formato 6 d)	30/06/2023	32,594,938	pesos	Art. 13 fracc. V y 21 de la LDF




Indicadores de Observancia (a)	Implementación		Resultado		Fundamento (h)	Comentarios (i)
	SI	NO	Monto o valor (f)	Unidad (pesos por ciento) (g)		
	Mecanismo de Verificación (d)	Fecha estimada de cumplimiento (e)				
6. Previsiones de gasto para compromisos de pago derivados de APPs (f)						
a. Asignación en el Presupuesto de Egresos		Presupuesto de Egresos			pesos	Art. 11 y 21 de la LDF
7. Tacho de ADEFAS para el ejercicio fiscal (k)						
a. Propuesto		Proyecto de Presupuesto de Egresos			pesos	Art. 12 y 20 de la LDF
b. Aprobado		Reporte Trím. Formato 6 a)			pesos	Art. 12 y 20 de la LDF
c. Devengado		Cuenta Pública / Formato 6 a)			pesos	Art. 12 y 20 de la LDF
B. INDICADORES CUALITATIVOS						
1. Iniciativa de Ley de Ingresos y Proyecto de Presupuesto de Egresos						
a. Objetivos anuales, estrategias y metas para el ejercicio fiscal (l)	a	Iniciativa de Ley de Ingresos y Proyecto de Presupuesto de Egresos				Art. 5 y 18 de la LDF
b. Proyecciones de ejercicios posteriores (u)	a	Iniciativa de Ley de Ingresos y Proyecto de Presupuesto de Egresos / Formatos 7 a) y b)				Art. 5 y 18 de la LDF
c. Descripción de riesgos relevantes y propuestas de acción para enfrentarlos (v)	a	Iniciativa de Ley de Ingresos y Proyecto de Presupuesto de Egresos				Art. 5 y 18 de la LDF
d. Resultados de ejercicios fiscales anteriores y el ejercicio fiscal en cuestión (w)	a	Iniciativa de Ley de Ingresos y Proyecto de Presupuesto de Egresos / Formatos 7 c) y d)				Art. 5 y 18 de la LDF
e. Estudio actuarial de las pensiones de sus trabajadores (x)	a	Proyecto de Presupuesto de Egresos / Formato 6				Art. 5 y 18 de la LDF
2. Balance Presupuestario de Recursos Disponibles, en caso de ser negativo						
a. Razones excepcionales que justifican el Balance Presupuestario de Recursos Disponibles negativo (y)	a	Iniciativa de Ley de Ingresos o Proyecto de Presupuesto de Egresos				Art. 6 y 19 de la LDF
b. Fuente de recursos para cubrir el Balance Presupuestario de Recursos Disponibles negativo (z)	a	Iniciativa de Ley de Ingresos o Proyecto de Presupuesto de Egresos				Art. 6 y 19 de la LDF
c. Número de ejercicios fiscales y acciones necesarias para cubrir el Balance Presupuestario de Recursos Disponibles negativo (aa)	a	Iniciativa de Ley de Ingresos o Proyecto de Presupuesto de Egresos				Art. 6 y 19 de la LDF
d. Informes Trimestrales sobre el avance de las acciones para recuperar el Balance Presupuestario de Recursos Disponibles (bb)	a	Reporte Trím. y Cuenta Pública				Art. 6 y 19 de la LDF
3. Servicios Personales						
a. Remuneraciones de los servidores públicos (cc)	a	Proyecto de Presupuesto	30/06/2023	30,231,811.19		Art. 10 y 21 de la LDF
b. Previsiones salariales y económicas para cubrir incrementos salariales, creación de plazas y otras (dd)	a	Proyecto de Presupuesto				Art. 10 y 21 de la LDF

Indicadores de Observancia (c)	Implementación		Resultado		Fundamento (h)	Comentarios (i)
	SI	NO	Monto o valor (f)	Unidad (pesos, porcentajes) (g)		
	Mecanismo de Verificación (d)	Fecha estimada de cumplimiento (e)				
INDICADORES DEL EJERCICIO PRESUPUESTARIO						
A. INDICADORES CUANTITATIVOS						
1 Ingresos Excedentes derivados de Ingresos de Libre Disposición						
a. Monto de Ingresos Excedentes derivados de ILD (ee)		Cuenta Pública / Formato 5			pesos	Art. 14 y 21 de la LDF
b. Monto de Ingresos Excedentes derivados de ILD destinados al fin del A.14, fracción I de la LDF (ff)		Cuenta Pública			pesos	Art. 14 y 21 de la LDF
c. Monto de Ingresos Excedentes derivados de ILD destinados al fin del A.14, fracción II, a) de la LDF (gg)		Cuenta Pública			pesos	Art. 14 y 21 de la LDF
d. Monto de Ingresos Excedentes derivados de ILD destinados al fin del A.14, fracción II, b) de la LDF (hh)		Cuenta Pública			pesos	Art. 14 y 21 de la LDF
e. Monto de Ingresos Excedentes derivados de ILD destinados al fin del artículo noveno transitorio de la LDF (ii)					pesos	Art. Noveno Transitorio de la LDF
f. Monto de Ingresos Excedentes derivados de ILD destinados al fin señalado por el artículo 14, párrafo segundo y en el artículo 21 y Noveno Transitorio de la LDF (jj)					pesos	Art. 14 y 21 de la LDF
g. Monto de Ingresos Excedentes derivados de ILD en un nivel de endeudamiento sostenible de acuerdo al Sistema de Alertas hasta por el 5% de los recursos para cubrir el Gasto Corriente (kk)					pesos	Art. 14 y 21 de la LDF
B. INDICADORES CUALITATIVOS						
1 Análisis Costo-Beneficio para programas o proyectos de Inversión mayores a 10 millones de UDIS (ll)		Página de internet de la Secretaría de Finanzas o Tesorería Municipal				Art. 13 frac. III y 21 de la LDF
2 Análisis de conveniencia y análisis de transferencia de riesgos de los proyectos APPs (mm)		Página de internet de la Secretaría de Finanzas o Tesorería Municipal				Art. 13 frac. III y 21 de la LDF
3 Identificación de población objetivo, destino y temporalidad de subsidios (nn)		Página de internet de la Secretaría de Finanzas o Tesorería Municipal				Art. 13 frac. VII y 21 de la LDF
INDICADORES DE DEUDA PÚBLICA						
A. INDICADORES CUANTITATIVOS						
1 Obligaciones a Corto Plazo						
a. Límite de Obligaciones a Corto Plazo (oo)					pesos	Art. 30 frac. I de la LDF
b. Obligaciones a Corto Plazo (pp)					pesos	Art. 30 frac. I de la LDF